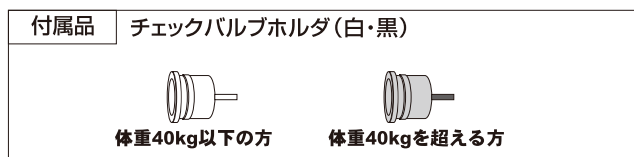


FC-コキュー君

取扱説明書

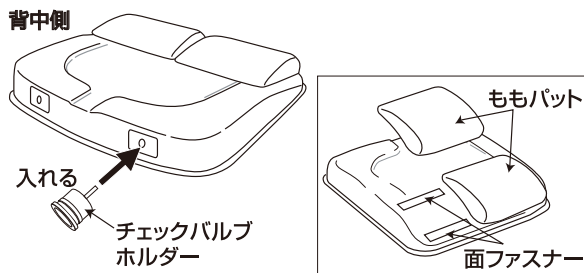
1. ご使用方法

- ① ご使用前に、使用者の体重40kgを目安に、40kgを超える方は黒い色のチェックバルブホルダ(付属品)を選択し、40kg以下の方は白い色のチェックバルブホルダを選択して、クッション本体のエアーバルブに装着してください。

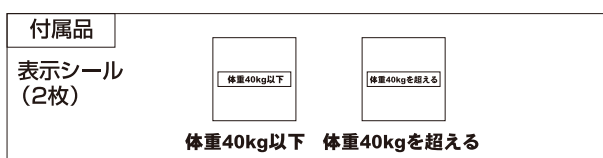


<チェックバルブホルダの装着方法>

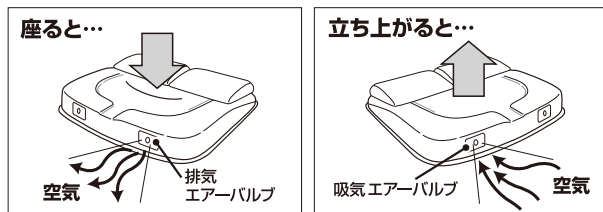
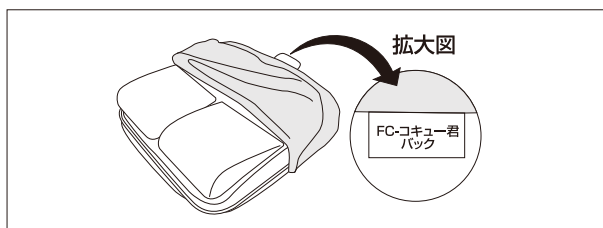
バルブ開口部を手前にし、左図のようにエアーバルブへ直角に差込み、「パチッ」と音がするまで押し込んでください。



- ② 装着後クッションに使用者「体重40kgを超える」「体重40kg以下」の表示シール(付属品)を貼り、ご使用ください。(シール離型紙をはがし、粘着面をクッションに貼合せて下さい)

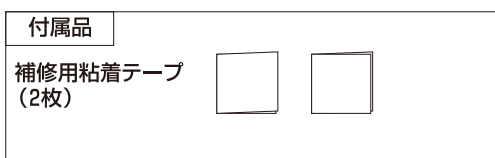


- ③ ももパットは面ファスナーで着脱できます。ももパットを外すと前座が3cmまで低くなります。
- ④ クッションカバーはファスナー部分が前にくるようにしてクッションを入れて下さい。
- ⑤ カバーについている「バック」の表示が後方にくるようにして座ってください。
- ⑥ 座ってから約10~30秒で体に合った座面が形づけられますので、そのままご使用下さい。使用後は自然に元の状態に戻ります。



2. 注意事項

- ① 針、釘等の突起物のある所でのご使用は避けて下さい。万一クッションが破損した場合は、補修用粘着テープ(付属品)で補修して下さい。
- ② クッションが破損した場合の修理方法は、穴あき箇所の汚れを中性洗剤で良く拭き取ってから、補修用粘着テープで修理して下さい。補修用粘着テープの離型紙をはがし、粘着面を穴あき箇所に貼り合わせ、シワのないように圧着してください。
- ③ クッションの中に水などの液体、又は空気以外の気体を入れないで下さい。
- ④ クッションの上に急激な衝撃をかけないで下さい。クッションが破損する場合があります。
- ⑤ ストーブ等の火の近くに置かないで下さい。
- ⑥ バルブの上にお尻がかからないように座ってください。



3、お手入れ方法

①洗淨方法

- ・カバーは、クッションを取り外して洗濯ネットに入れ、洗濯機の弱流で中性洗剤を使用して洗って下さい。乾燥機のご使用も可能ですが、日陰での自然乾燥をおすすめします。
- ・クッションは、ももパットを取り外して、水または中性洗剤で拭きとるようにして下さい。その際、エアバルブの口から水または中性洗剤が入らないようにして下さい。水洗い不可。
- ・ももパットは一つずつ中性洗剤で軽く押し洗いして下さい。一緒に洗うと面ファスナーが他のパットを傷つける恐れがあります。タオルなどで水分を取った後、日陰で自然乾燥して下さい。

②消毒方法

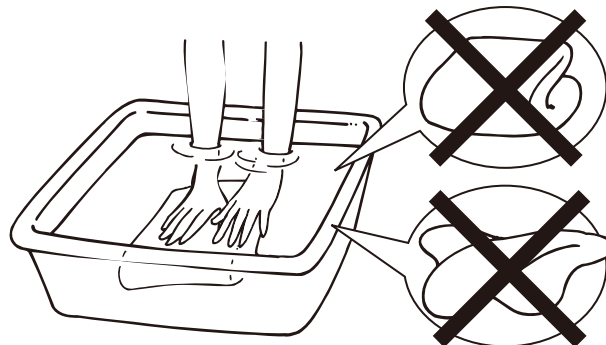
- ・カバーとももパットは、逆性石鹼（オスバン液）での消毒、オゾン消毒、高温乾性消毒が可能です。
- ・クッションは、逆性石鹼（オスバン液）での消毒、オゾン消毒が可能です。逆性石鹼をご使用の場合は、清拭のみで浸け置きはしないでください。
- ・塩素系漂白剤はご使用になれません。

③保管方法


- ・汚れを取り除いてから、よく乾燥させて保管して下さい。
- ・高温、多湿、直射日光の当たる場所では保管しないでください。変形や変色の原因となります。
- ・重量物を乗せた状態で保管しないでください。ヘタリや変形の原因となります。

<ももパットのお手入れ>

- ①水で薄めた中性洗剤でやさしく押し洗いした後、よくすすいでください。その時、丸めたり折り曲げたりしないようにしてください。破損の原因になります。



- ②タオルで水分を取る。 ③日陰で自然乾燥して下さい。



4、仕様

名称	素材
クッション本体	ウレタンフォーム
クッション皮膜	ウレタン樹脂フィルム
ももパット	ウレタンフォーム
ももパット皮膜	表面：ウレタン樹脂フィルム、裏面：ポリエステル
バルブ	ポリエステル樹脂、シリコン樹脂、ポリウレタン樹脂
カバー	表生地 ポリエステル100%
	裏生地 ナイロン(ウレタン樹脂塗布)
寸法	W40cm×D42 cm×H8cm (坐骨部高さ：7cm)
重量	870g
使用者体重	バルブ色 白：体重 40kg 以下 黒：体重 40kg を超える

お問合せ先

発売元：アイ・ソネックス株式会社
 本社 〒702-8004岡山市中区江並100-7
 TEL086-200-1550
 FAX086-200-1553
 ホームページ：http://www.nasent.net

製造元：ことぶき株式会社
 本社 〒444-3524
 岡崎市竜泉寺町塘ヶ入41