

より快適なシーティングのために

# エルダークッション 取扱説明書

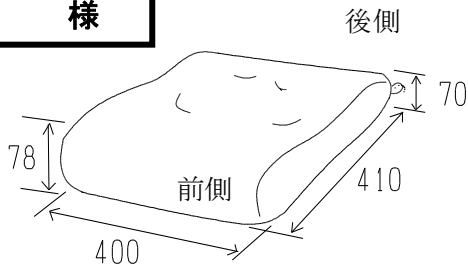
このたびは、エルダークッションをお買い上げいただき誠にありがとうございます。  
この「取扱説明書」には、エルダークッションを正しくお使いいただくための注意事項を記載しています。

- 正しくご使用いただくために、ご使用前に必ずお読みください。
- 必要なときに読めるように大切に保存してください。
- お買い上げの製品は、改良のため一部においてこの取扱説明書と異なる場合があります。

## ⚠ 注意

1. 床ずれができていたりの方やできやすい方が初めてご使用になる場合は、医師や看護婦、PT・OTなどの専門家にご相談ください。
2. 自動車の座席に乗せて使用しないでください。
3. 前後を逆にしたり、横に向けて使用しないでください。
4. 使用時には必ず外カバーを付けてご使用ください。

## 仕様



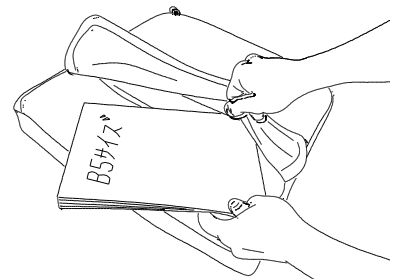
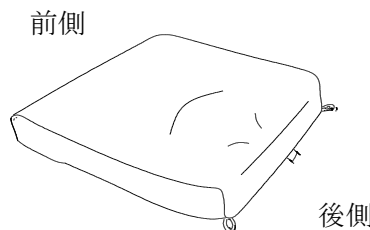
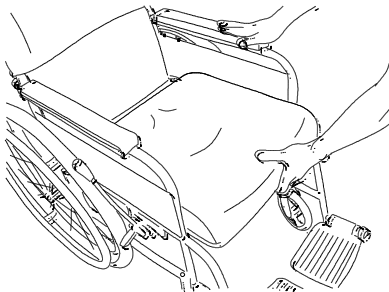
### 《エルダークッション》

- ・サイズ : 410mm×400mm×78mm
- ・重量 : 930g (カバー含む)
- ・材質 : 高密度ソフトタイプウレタン  
: 高密度高弾性ウレタン  
: チップウレタン

### 《外カバー》

- ・表生地 : ポリエステル 100%  
: ポリウレタン防水加工
- ・裏生地 : ナイロン 100%  
: ウレタン樹脂加工

## ご使用方法



クッションの前後を間違えないように確認して、車いすのシートのお奥までしっかり差し込んでください。

クッション後側の左右にループが付いており、車いすの背もたれパイプなどに結び付けて固定することができます。

カバーのファスナーを開けると、裏面前側にB5サイズ程度の雑誌を入れ込むことが可能。車いすシートのたるみを調整したり、前座をより高くして前滑りを防ぎたいときなどに対応できます。

## お手入れの方法

- ・外カバーが汚れた場合は、中性洗剤にて洗ってください。アイロンはご使用にならないでください。
- ・外カバーのしみ取りには塩素系漂白剤をご使用にならないでください。
- ・直射日光をさけて陰干ししてください。
- ・ウレタン本体は水洗いしないでください。

●製品の改善・改良のため仕様を予告なく変更することがありますので、御了承ください。

<販売店>

<製造元>



**アイ・ソネックス株式会社**

ホームページ <http://www.nasent.net/>

本社 / 〒702-8004 岡山県岡山市中区江並100-7  
TEL:086-200-1550 FAX:086-200-1553