

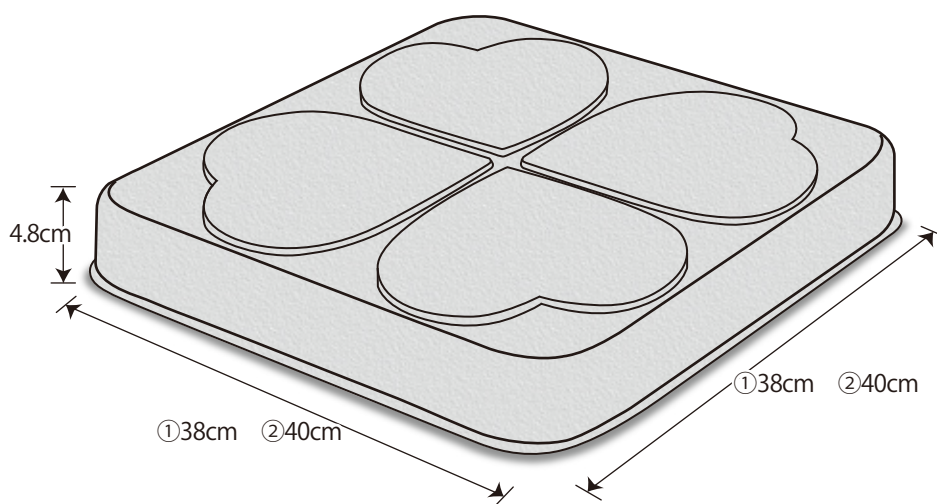
置き間違えによるリスクを低減！薄型ゲルクッション

FC-クローバー

取扱説明書

このたびは、FC-クローバーをお買い上げいただき誠にありがとうございます。
この「取扱説明書」には、FC-クローバーを正しくお使いいただくための注意事項を記載しています。

- 正しくご使用いただくために、ご使用前に必ずお読みください。
- 必要な時に読めるように大切に保管しておいてください。
- 必ず専門家と相談の上、正しくご使用ください。
- 使用中に異常を感じたり、不安を感じた場合には使用を中止し、専門家にご相談ください。



①38cmタイプ

②40cmタイプ

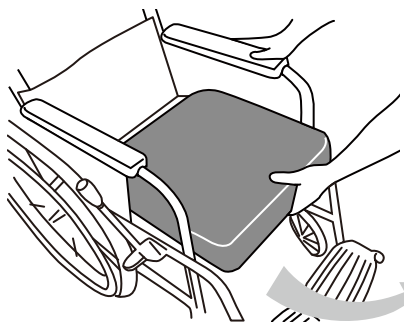
①JANコード:4560232694010
TAISコード:00149-000042

②JANコード:4560232694027
TAISコード:00149-000043

● 使用上の注意

- 床ずれができていたり、できやすい方が初めてご使用になる場合は、医師や看護師、PT、OTなどの専門家にご相談ください。
- 自動車の座席に乗せて使用しないでください。
- 使用には必ず外カバーを付けてご使用ください。
- カバー開口部のファスナーを開けたまま使用しないでください。
- 火のそばに近づけないでください。

●使用方法

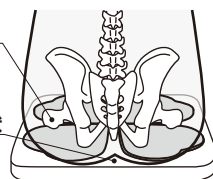


車いすシートの奥までしっかり差し込んで下さい。

●前後左右がないフラットタイプ 坐骨と大転子を保護


どの向きに置いても坐骨と大転子をしっかり保護、仙骨部は凹型で圧を逃す形状になっているので、置き間違いによる誤用を防ぎます。

仙骨を避ける形状



●調整ポケット

カバーのファスナーを開けると、底面内側にB5サイズの雑誌等が入る調整ポケットがあります。車いすシートのたるみを解消して、大腿部でしっかり体重を受けるので、姿勢の安定を図れます。(ポケット使用時は、前後を間違えないようにして下さい。)



●仕様

①38cmタイプ / ②40cmタイプ

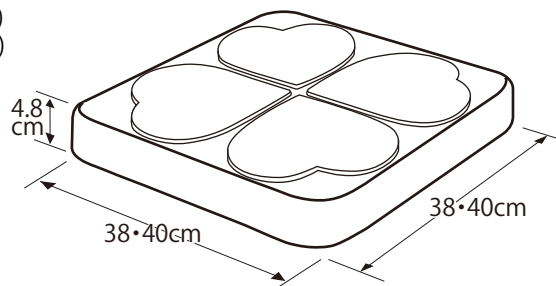
サイズ/重量:①幅38×奥行38×高さ4.8cm/800g(カバー含む)
②幅40×奥行40×高さ4.8cm/950g(カバー含む)

材質:《外カバー》

表生地:ポリエステル100%
(裏面ウレタンフィルムラミネート加工)
裏生地:ナイロン100%(ウレタン樹脂塗布加工)

《クッション》

本体:ウレタン複合材、特殊ゲル
皮膜:ウレタン樹脂フィルム



●手入れの方法

洗 浄

- 外カバーは、クッションを取り外して洗濯ネットに入れ、洗濯機の弱流で中性洗剤を使用して洗ってください。乾燥機のご使用も可能ですが、日陰での自然乾燥をおすすめします。
- クッションは、水または中性洗剤で拭き取るようにしてください。

消 毒

- 外カバーは逆性石鹼(オスバン液)での消毒、オゾン消毒が可能です。
- クッションは、逆性石鹼(オスバン液)での消毒、オゾン消毒が可能です。逆性石鹼をご使用する場合は、清拭のみでつけ置きはしないでください。
- 塩素系漂白剤はご使用になれません。

保 管

- 汚れを取り除いてから、よく乾燥させて保管してください。
- 高温、多湿、直射日光の当たる場所では保管しないでください。変形や変色の原因となります。
- 重量物を乗せた状態で保管しないでください。へたりや変形の原因となります。



本 社 / 〒702-8004 岡山県岡山市中区江並 100-7
ホームページ <https://www.nasent.net>

TEL : 086-200-1550 FAX : 086-200-1553

品質向上のため、お断りなく仕様を変更することがありますのでご了承ください。