

## ●手入れの方法

### 洗 浄

#### <カ バー>

- クッションを取外し、洗濯ネットに入れ、洗濯機の弱流で中性洗剤を使用して洗濯してください。乾燥機のご使用も可能ですが、日陰での自然乾燥をお勧めします。

#### <ももパット>

- 一つずつ中性洗剤で、軽く押し洗いしてください。同時に洗うと、面ファスナーが他のももパットを傷つける恐れがあります。また、押し洗う際、丸めたり折り曲げたりしないでください。破損の原因になります。
- タオルなどで水分を拭きとった後、自然乾燥してください。
- 洗濯機・乾燥機はご使用になれません。

#### <クッション>

- ももパットを取り外して、水または中性洗剤で清拭してください。その際、エアバルブから、水や中性洗剤が入らないようにして下さい。
- 洗濯機・乾燥機はご使用になれません。

### 消 毒

#### <カ バー>

- 逆性石鹼（オスバン液）での消毒、オゾン消毒が可能です。
- 塩素系漂白剤は使用できません。

#### <ももパット>

- 逆性石鹼（オスバン液）での消毒、オゾン消毒が可能です。
- 塩素系漂白剤は使用できません。

#### <クッション>

- 逆性石鹼（オスバン液）での消毒、オゾン消毒が可能です。  
逆性石鹼を使用する場合、清拭のみで漬け置きはしないでください。
- 塩素系漂白剤は使用できません。

### 保 管

- 汚れを取り除いてから、よく乾燥させて保管してください。
- 高温、多湿、直射日光の当たる場所では保管しないでください。変形や変色の原因となります。
- 重量物を乗せた状態で保管しないでください。ヘタリや変形の原因となります。

製造元：ことぶき株式会社

本 社 / 〒444-3524 愛知県岡崎市竜泉寺町塘ヶ入 41

発売元：アイ・ソネックス株式会社

本 社 / 〒702-8004 岡山県岡山市中区江並 100-7  
関西営業所 / 〒651-1332 兵庫県神戸市北区唐櫃台 2-9-5  
中部営業所 / 〒930-0304 富山県中新川郡上市町森尻 477  
ホームページ <https://www.nasent.net>

TEL : 086-200-1550 FAX : 086-200-1553  
TEL : 078-385-4346  
TEL : 076-472-0932

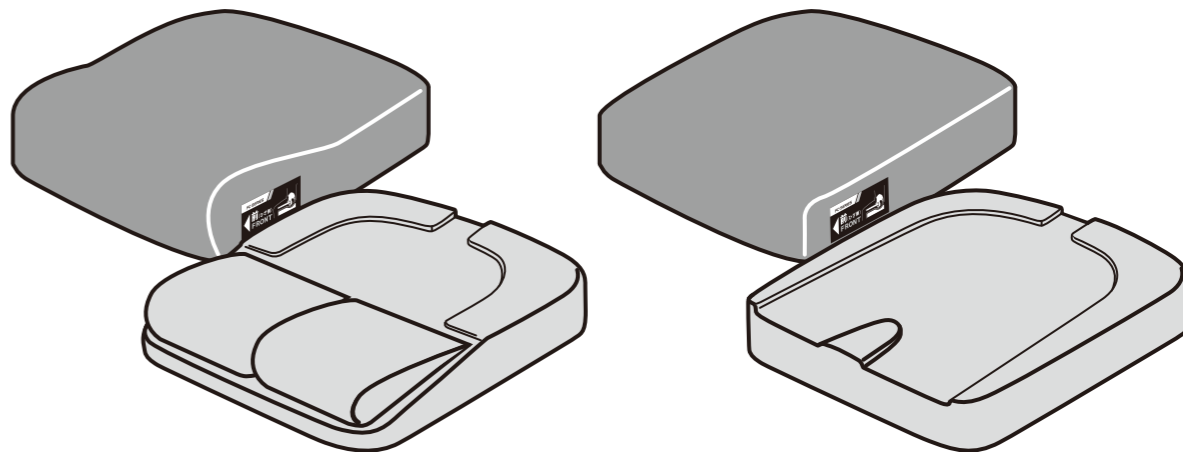
品質向上のため、お断りなく仕様を変更することがありますのでご了承ください。

## 自動調圧エアバルブ付 車いすクッション

# FC-コキュー君NV

## 取扱説明書

このたびは、FC-コキュー君 NV をご購入いただき、誠にありがとうございます。  
この「取扱説明書」には、FC-コキュー君NV を正しく安全にお使いいただくための注意事項を記載しています。



●もも着脱タイプ  
TAIS コード：00149-000064

●フラットタイプ  
TAIS コード：00149-000065

- 正しくお使いいただくために、ご使用前に必ずよくお読みください。
- 必要なときに読めるように大切に保管してください。
- 床ずれができていたり、できやすい方がご使用になる場合は、医師や看護師、PT、OTなどの必ず専門家と相談の上、正しくご使用ください。
- 使用中に異常を感じたり不安を感じた場合には、使用を中止し専門家に相談ください。

アイ・ソネックス株式会社

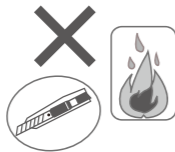
## ●使用上の注意

バルブの上にお尻がかからないように座ってください。ケガをする恐れがあります。

クッションの前後を逆さまに置いたり、カバーを掛けるときに向きを間違えないでください。

必ずカバーをしてご使用ください。また、開口部のファスナーを開けたまま使用しないでください。


火気や鋭利なものは近づけないでください。破損の原因となります。



クッション内部に水などの液体、または、空気以外の気体を入れないでください。



保管する場合には紫外線による劣化を防ぐため、直射日光の当たる場所は避けてください。



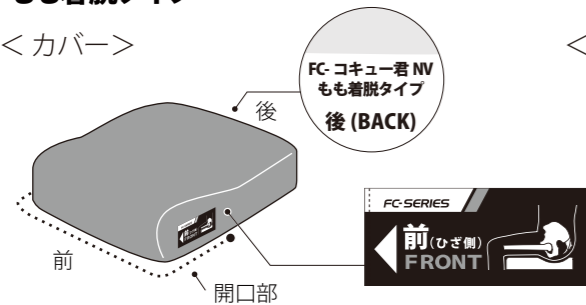
洗浄や保管をする場合は、取扱説明書や品質表示タグの説明に従ってください。



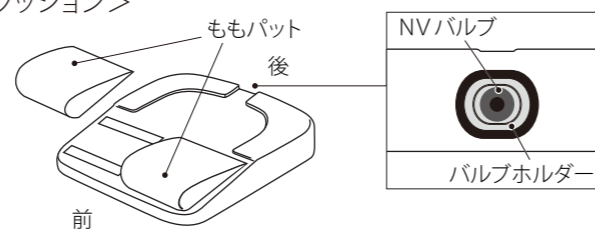
## ●特長と名称

### ① もも着脱タイプ

<カバー>

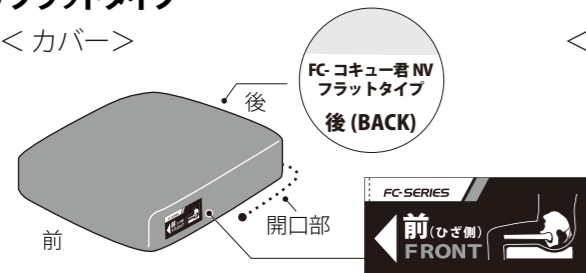


<クッション>

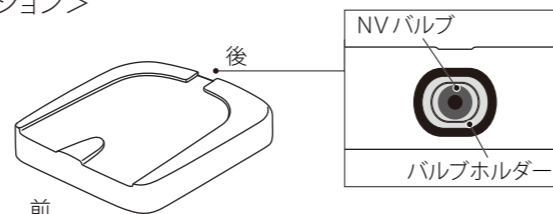


### ② フラットタイプ

<カバー>



<クッション>



#### 「前」／「後」表示

カバー側面に「前 (FRONT)」、後側に「後 (BACK)」の表示をしています。洗濯等でのカバーのかけ間違いや、置き間違いによる誤用を防ぎます。

※カバー開口部(ファスナー)  
もも着脱タイプ・・・前開き  
フラットタイプ・・・後開き

#### NVバルブ

吸排気一体型の自動調圧バルブです。座るだけで最適な内圧になります。

どすん座りをした際に空気を一挙排出するリリース機能付で衝撃や破損を軽減します。

#### ももパット (もも着脱タイプのみ)

面ファスナーで、片側ずつ取り外すことができます。取り外すと前座部の高さが低くなり、股関節の屈曲を浅くすることができます。

## ●使用方法

### <ご使用の前に>

お使いの前に、バルブが確実に装着されているかを確認してください。

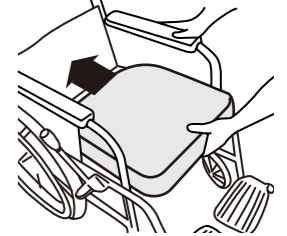
#### 【確認内容】

- ・バルブが奥まで差し込まれている
- ・バルブの縁がおれ曲がらず、真直ぐ装着されている



### <車いすへの設置方法>

カバーのタグに表示されている「前 (FRONT)」、「後 (BACK)」を確認の上、向きを合わせて車いすシートの奥までしっかり差し込んでください。



### <ももパットについて (もも着脱タイプのみ)>

ももパットを取り外すと、前座が3cmまで低くなります。

●ももパットを両側外す



●ももパットを片側外す



## ●仕様

### ① もも着脱タイプ / ② フラットタイプ

サイズ:① 幅40×奥行42×高さ8.5cm / ② 幅40×奥行42×高さ8cm

重量:① 820g(カバー含む) / ② 790g(カバー含む)

材質:《外カバー》表生地:ポリエステル100%、裏生地:ナイロン(ウレタン樹脂塗布)  
《クッション》本 体:ウレタン複合材、被膜:ウレタン樹脂フィルム  
《NVバルブ》硬質PVC、NBR(ニトリルゴム)

《ももパット(※①もも着脱タイプのみ)》

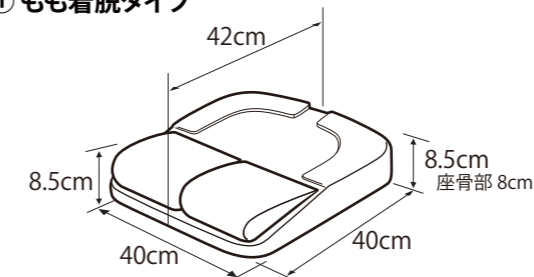
中材:ウレタンフォーム、被膜(表):ウレタン樹脂フィルム、被膜(裏):ポリエステル

JANコード:① ブルー:4560232693761 グリーン:4560232693754

② ブルー:4560232693792 グリーン:4560232693785

TAISコード:① 00149-000064 / ② 00149-000065

### ① もも着脱タイプ



### ② フラットタイプ

