

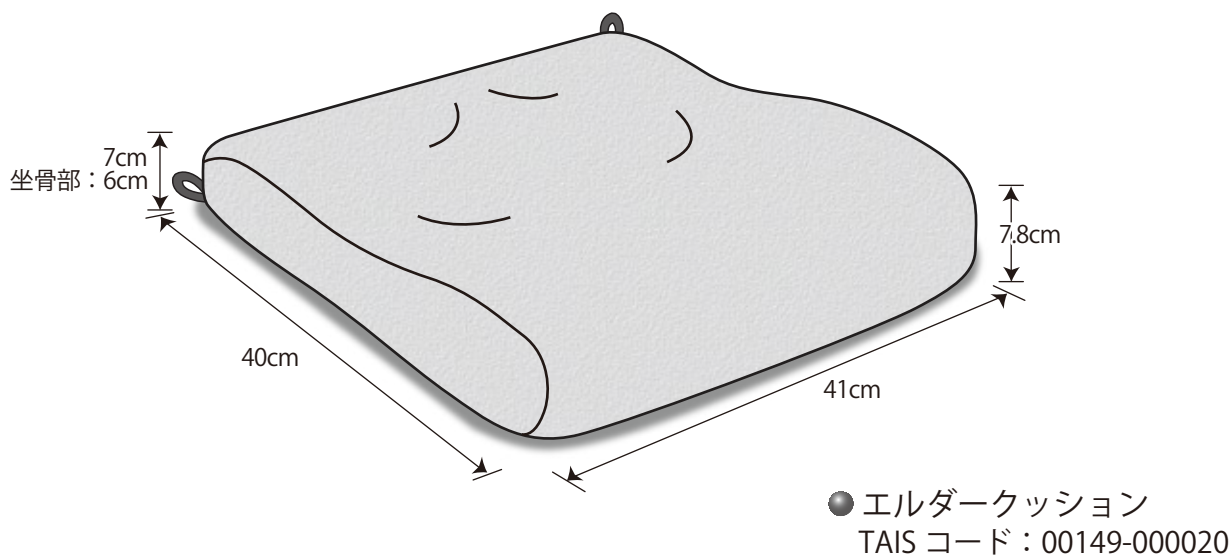
## 5層構造で姿勢を安定

# エルダークッション

## 取扱説明書

このたびは、エルダークッションをお買い上げいただき誠にありがとうございます。  
この「取扱説明書」には、エルダークッションを正しくお使いいただくための注意事項を記載しています。

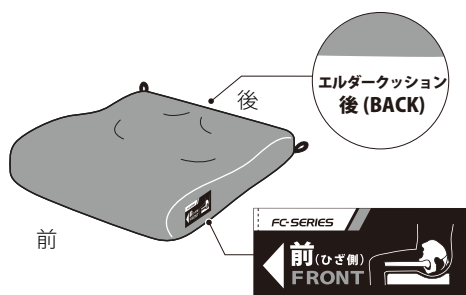
- 正しくご使用いただくために、ご使用前に必ずお読みください。
- 必要な時に読めるように大切に保管しておいてください。
- 必ず専門家と相談の上、正しくご使用ください。
- 使用中に異常を感じたり、不安を感じた場合には使用を中止し、専門家にご相談ください。



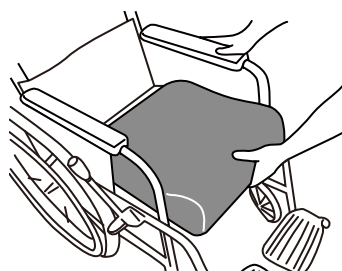
### ● 使用上の注意

- 床ずれができていたり、できやすい方が初めてご使用になる場合は、医師や看護師、PT、OTなどの専門家にご相談ください。
- 自動車の座席に乗せて使用しないでください。
- 使用には必ず外力バーを付けてご使用ください。
- カバー開口部のファスナーを開けたまま使用しないでください。
- 火のそばに近づけないでください。

## ● 使用方法



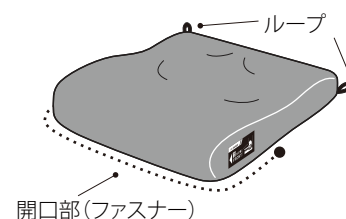
①カバーのタグに表示されている「前 (FRONT)」、「後 (BACK)」を確認します。



②向きを合わせて車いすシートの奥までしっかり差し込んでください。

●クッション後側のループは、車いすの背もたれパイプなどに結びつけて固定することができます。

●カバーの開口部は前開きです。

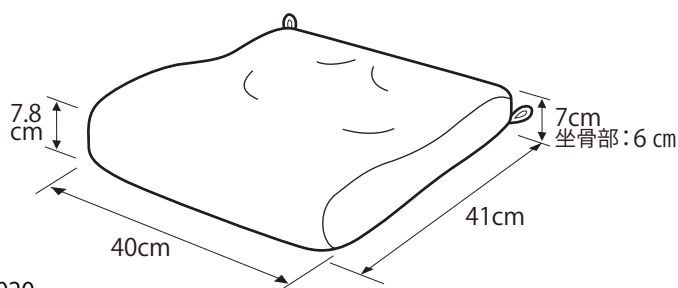


## ● 仕様

サイズ: 幅40×奥行41×高さ7.8(坐骨部: 6) cm  
重量: 930g(カバー含む)

材質: 《外カバー》  
表生地: ポリエステル100%  
(裏面ウレタンフィルムラミネート加工)  
裏生地: ナイロン100% (ウレタン樹脂塗布加工)  
《クッション》  
ウレタン複合材、ポリエチレン

JANコード: 4560232693914    TAISコード: 00149-000020



## ● 手入れの方法

### 洗 浄

- 外カバーは、クッションを取り外して洗濯ネットに入れ、洗濯機の弱流で中性洗剤を使用して洗ってください。乾燥機のご使用も可能ですが、日陰での自然乾燥をおすすめします。
- クッションは、水または中性洗剤で拭き取るようにしてください。

### 消 毒

- 外カバーは逆性石鹼(オスバン液)での消毒、オゾン消毒が可能です。
- クッションは、逆性石鹼(オスバン液)での消毒、オゾン消毒が可能です。逆性石鹼をご使用の場合は、清拭のみでつけ置きはしないでください。
- 塩素系漂白剤はご使用になれません。

### 保 管

- 汚れを取り除いてから、よく乾燥させて保管してください。
- 高温、多湿、直射日光の当たる場所では保管しないでください。変形や変色の原因となります。
- 重量物を乗せた状態で保管しないでください。へたりや変形の原因となります。



〒702-8004 岡山県岡山市中区江並 100-7 TEL: 086-200-1550 FAX: 086-200-1553  
ホームページ <https://www.nasent.net>

品質向上のため、お断りなく仕様を変更することがありますのでご了承ください。